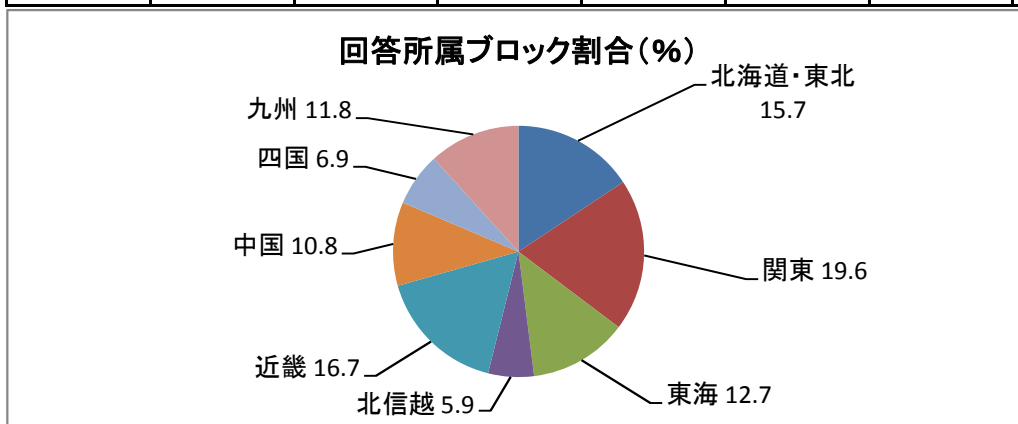


表示データは回答総数に対する百分率

参加監督数	126
回収総数	102
回収率	81%

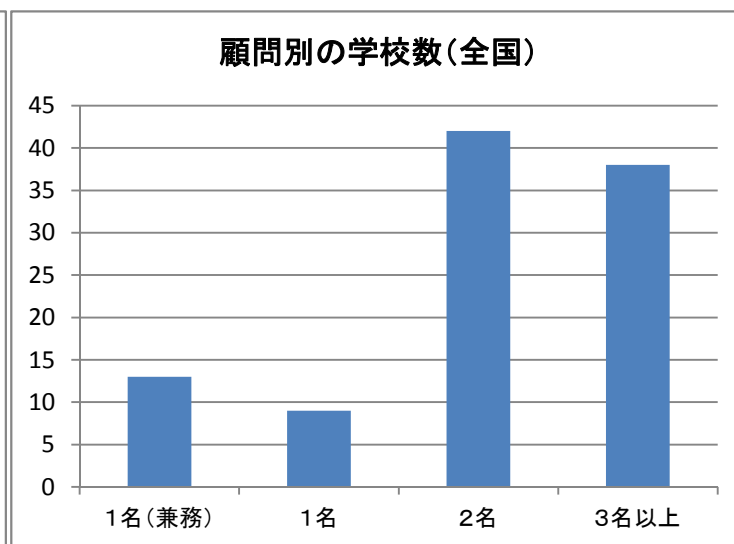
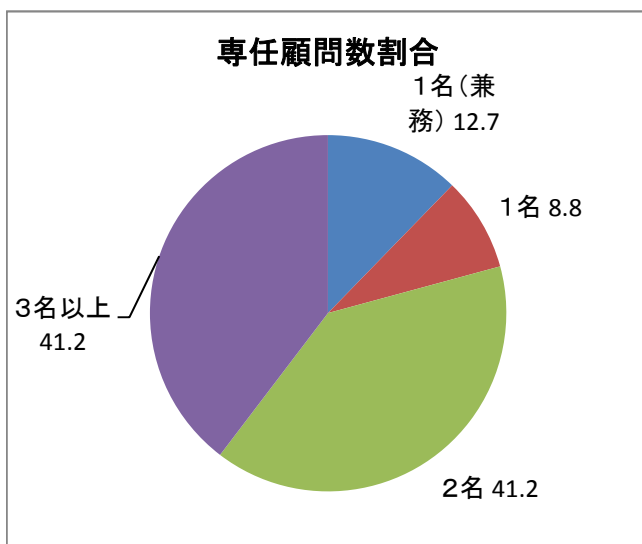
1. 回答者所属ブロック

北海道・東北	関東	東海	北信越	近畿	中国	四国	九州
15.7	19.6	12.7	5.9	16.7	10.8	6.9	11.8



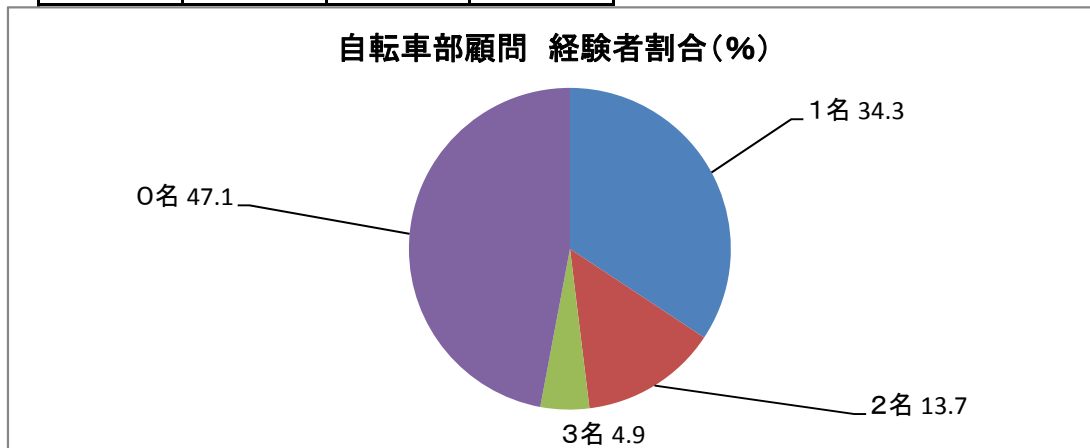
2. 顧問の人数

1名(兼務)	1名	2名	3名以上	% 校
12.7	8.8	41.2	41.2	
13	9	42	38	



3. 顧問の自転車競技 経験者数(無ければ4番へ)

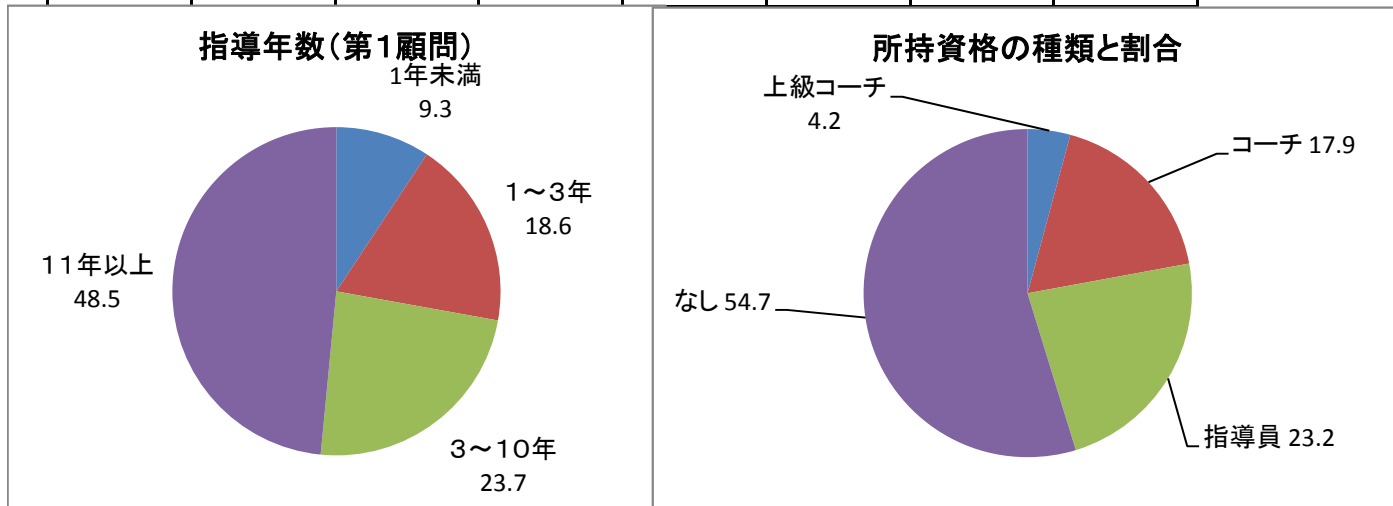
1名	2名	3名	0名
34.3	13.7	4.9	47.1



4. 顧問の自転車競技指導歴(第3顧問まで)

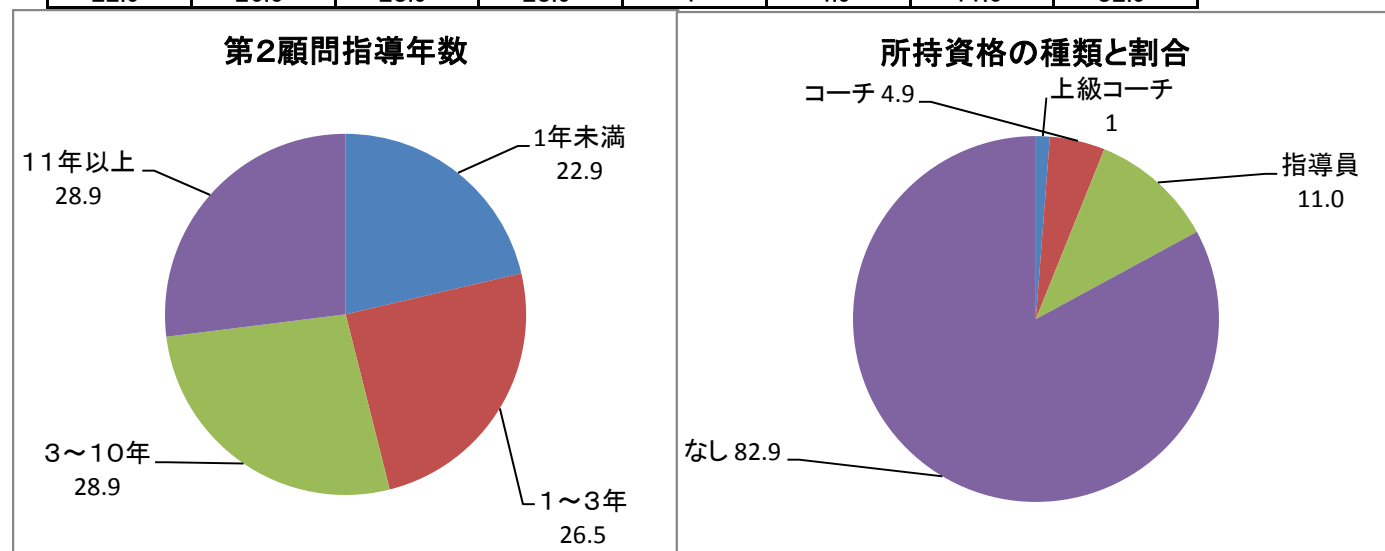
<第1顧問> 自転車競技指導年数と所持資格

1年未満	1～3年	3～10年	11年以上	上級コーチ	コーチ	指導員	なし
9.3	18.6	23.7	48.5	4.2	17.9	23.2	54.7



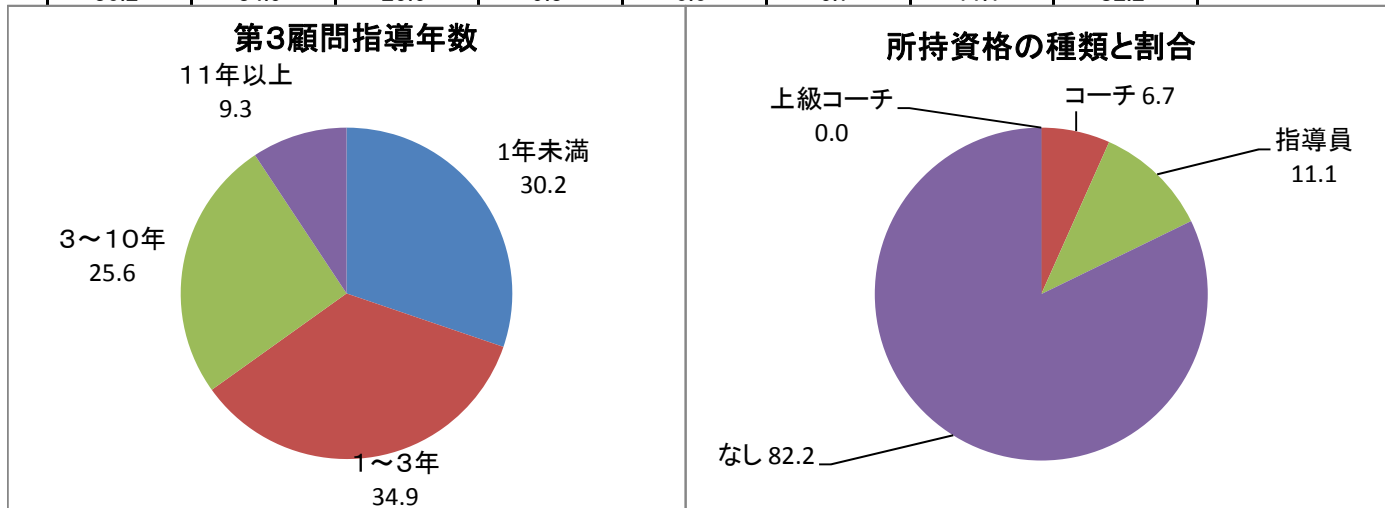
<第2顧問> 自転車競技指導年数と所持資格

1年未満	1～3年	3～10年	11年以上	上級コーチ	コーチ	指導員	なし
22.9	26.5	28.9	28.9	1	4.9	11.0	82.9



<第3顧問> 自転車競技指導年数と所持資格

1年未満	1～3年	3～10年	11年以上	上級コーチ	コーチ	指導員	なし
30.2	34.9	25.6	9.3	0.0	6.7	11.1	82.2

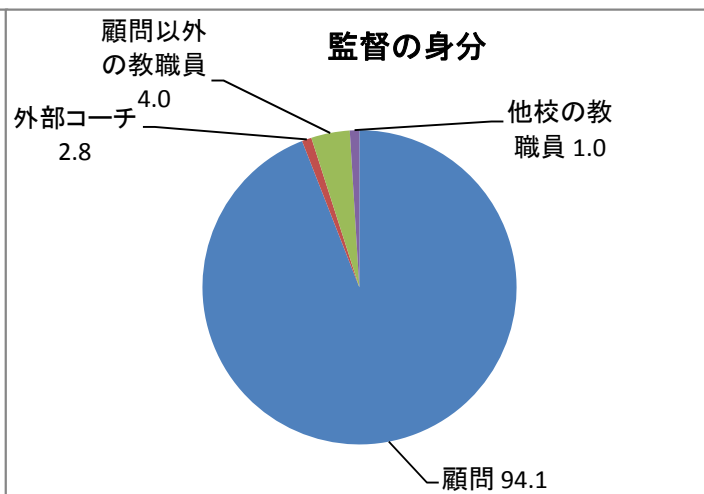
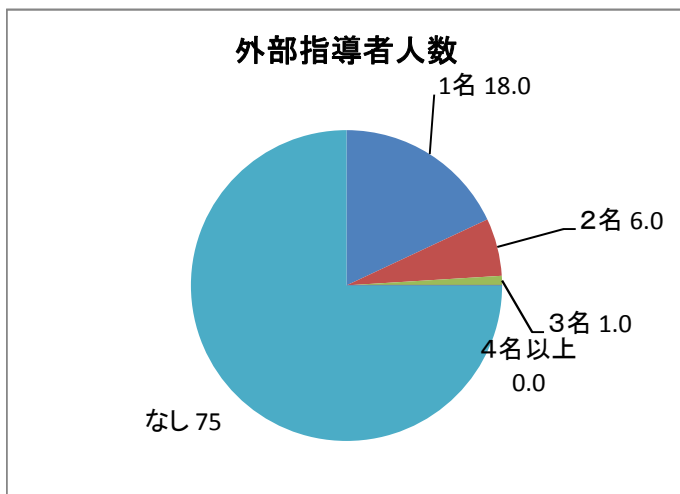


5. 外部コーチの人数

1名	2名	3名	4名以上	なし
18.0	6.0	1.0	0.0	75

6. 今大会に参加している監督の身分

顧問	外部コーチ	顧問以外の教職員	他校の教職員
94.1	1.0	4.0	1.0

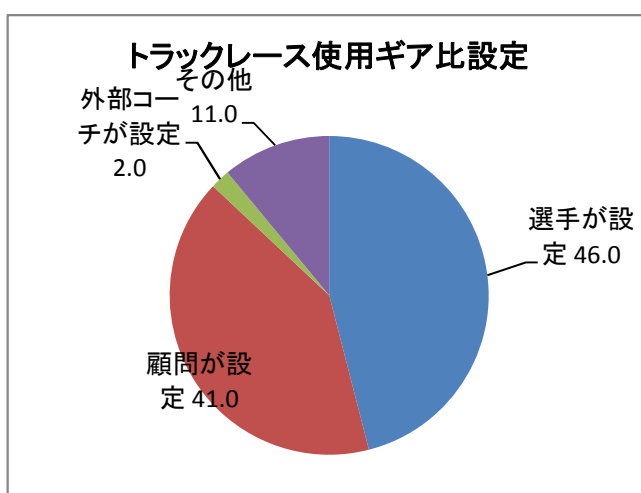
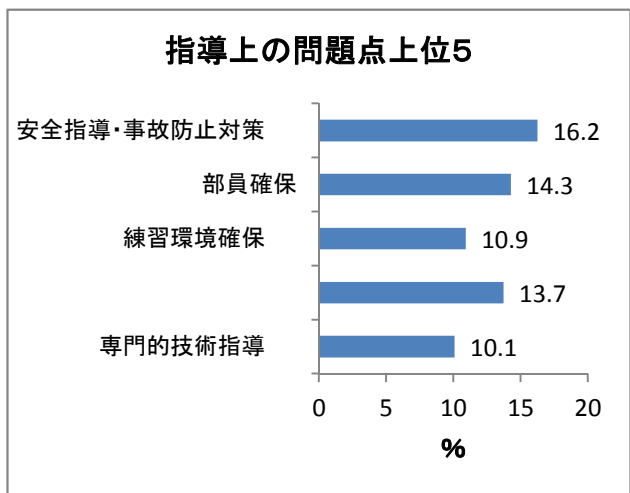


7. 指導上の問題点 (複数回答可)

安全指導・事故防止対策	練習環境確保	専門的技術指導	マナー指導	部員確保	身体のメンテナンス	自転車メンテナンス
16.2	10.9	10.1	4.2	14.3	4.8	8.7
自転車機材の輸送手段	保護者・顧問の金銭的負担	競技規則	その他			
8.1	13.7	7.3	1.7			

8. トラック・レース使用ギア比の設定

選手が設定	顧問が設定	外部コーチが設定	その他
46.0	41.0	2.0	11.0



9. 自転車の機材規制について

必要である	必要でない	どちらでも良い
59.4	13.9	26.7

10. アンチ・ドーピングについての指導

指導している	指導していない	アンチドーピングがよくわからない
71.0	24.0	5.0

