

令和7年度全国高等学校総合体育大会自転車競技大会  
秩父宮記念杯第76回全国高等学校対抗自転車競技選手権大会  
第70回全国高等学校自転車道路競走中央大会

# 大会テクニカルガイド

開け未来の扉 中国総体 2025



輝け君の青春 刻め努力の軌跡

ver.20250712

競技名	期 日	会 場
トラック	令和7年7月31日(木)~8月2日(土)	倉吉自転車競技場
ロード	令和7年8月3日(日)	倉吉市北栄町特設周回コース

# 目次

NO	内 容	頁
1	会場	2
2	諸会議	2
3	ライセンスコントロール（選手・監督受付）	2
4	監督会議・開始式・表彰式・閉会式	2～3
5	競技日程	4
6	関係者駐車場・駐車証	5～6
7	会場使用について（ADカード、使用上の注意事項）	6～7
8	公式練習日程（時間）について	7
9	トラックレース走路配置図について	8
10	ロードレース会場について	9
11	宿泊・弁当について	10
12	医療機関	10～11
13	荷物輸送について	11
14	大会本部（問合せ先）	11
	競技運営・確認事項・大会特別規則	12～21

## 1. 会場

- (1) 開始式 エースバック未来中心 小ホール 倉吉市駄経寺町212-5 TEL 0858-23-5390
- (2) トラック競技 倉吉自転車競技場(周長 333.33m)  
倉吉市桜字後口山68-24 TEL 0858-28-5441
- (3) ロード競技 倉吉市北栄町特設ロードコース  
(男子)16.2km×5周=81.0km (女子)16.2km×2周=32.4km

## 2. 諸会議

- (1) 全国専門部理事会 令和7年7月29日(火) 9:00~12:00  
エースバック未来中心(セミナーム6)
- (2) 全国専門委員長会議 令和7年7月29日(火)14:00~15:00  
エースバック未来中心(セミナーム3)

## 3. ライセンスコントロール (選手・監督受付)

- (1) 日 時 令和7年7月30日(水) 14:00~14:50  
場 所 エースバック未来中心 (小ホール前)
- (2) 各学校の監督は上記の場所・時間内に選手の競技者ライセンスを持参し提示すること。  
選手変更・欠場申請書・引率責任者・監督・チームサポート変更申請書, プログラム記載事項訂正申請書, 選手医療情報提出票, その他申請書書類は, 全国高体連自転車競技専門部 HP からダウンロードし, 選手受付時に提出すること。また, 大会期間中に欠場が生じる場合も, 速やかに総務委員長に書面で提出すること。
- (3) ロード競技のみに出場する学校も, 原則として受付・監督会議に参加すること。
- (4) ①配布物 (ライセンスコントロール/受付時)  
②ADカード・・・プログラムに記載の正選手, 引率・監督・チームサポート (最大2名) に発行する。  
男女のスタッフが重複する場合はどちらか1枚のみ配布。  
上記以外の選手に必要な場合は, AD追加申請を提出し, 4,500円を納めた上で発行する。  
③プログラム・・・各校2部, これ以外については当日販売を利用して下さい。  
④ゼッケン・プレート・・・トラック 男子:白地に黒文字, 女子:ピンク地に黒文字  
ロード 男子:黄地に黒文字, 女子:ピンク地に黒文字  
⑤補給員用カード・・・大会ADカードホルダーに入れて使用 (RRのみ)  
⑥計測チップ

## 4. 監督会議・開始式・表彰式・閉会式

### 〈監督会議〉

- (1) 日 時 令和7年7月30日(水) 15:00~16:00
- (2) 会 場 エースバック未来中心 セミナールーム3

監督会議での質問事項は事前に受付を行います。所定の様式で選手・受付時に書面でご提出ください。

### 〈開始式〉

- (1) 日 時 令和7年7月30日(水) 16:30~17:00
- (2) 会 場 エスパック未来中心 小ホール
- (3) 次 第
  1. 開式通告
  2. 開会宣言
  3. 秩父宮記念杯, 優勝旗, 優勝杯返還, 並びにレプリカ授与
  4. 大会委員長挨拶
  5. 大会役員挨拶
  6. 倉吉市長挨拶
  7. 地元高校生歓迎挨拶
  8. 来賓・役員紹介
  9. 選手宣誓
  10. 閉式通告

※開始式の参加選手は各チーム代表1名のみとする。

### 〈表彰式〉

- (1) トラックレース種目別表彰式
  - 日 時 令和7年7月31日(木)~8月2日(土)
  - 会 場 倉吉自転車競技場 バンク内セレモニーエリア
  - 対象者 各種目決勝1~3位入賞者
- (2) トラックレース男子学校対抗総合表彰式
  - 日 時 令和7年8月2日(土)
  - 会 場 倉吉自転車競技場 管理棟前表彰式会場
  - 対象者 トラック総合入賞校(1~8位)
- (3) ロードレース種目別表彰式
  - 日 時 令和7年8月3日(日)13:00~
  - 会 場 倉吉自転車競技場 管理棟前表彰式会場
  - 対象者 男女1~8位入賞者, 及び男子ロード総合入賞校1~8位
- (4) 学校対抗総合
  - 日 時 令和7年8月3日(日) 13:00~
  - 会 場 倉吉自転車競技場 管理棟前表彰式会場
  - 対象者 学校対抗総合入賞校1~8位, 優勝校は全員参加すること  
上記いずれの場合も, 表彰式に参加する選手は各校の登録されたジャージ(サンダル, サングラスの着用禁止)または統一のチームウェアで参加すること。

### 〈閉会式〉

- (1) 日 時 令和7年8月3日(日) 13:00~14:00
- (2) 会 場 倉吉自転車競技場 管理棟前表彰式会場
- (3) 次 第
  1. 開式通告
  2. 国歌斉唱
  3. 高体連の歌斉唱
  4. 総合成績発表
  5. 総合成績表彰
  6. 来賓・役員紹介
  7. 大会委員長挨拶
  8. 閉会宣言
  9. 閉式通告

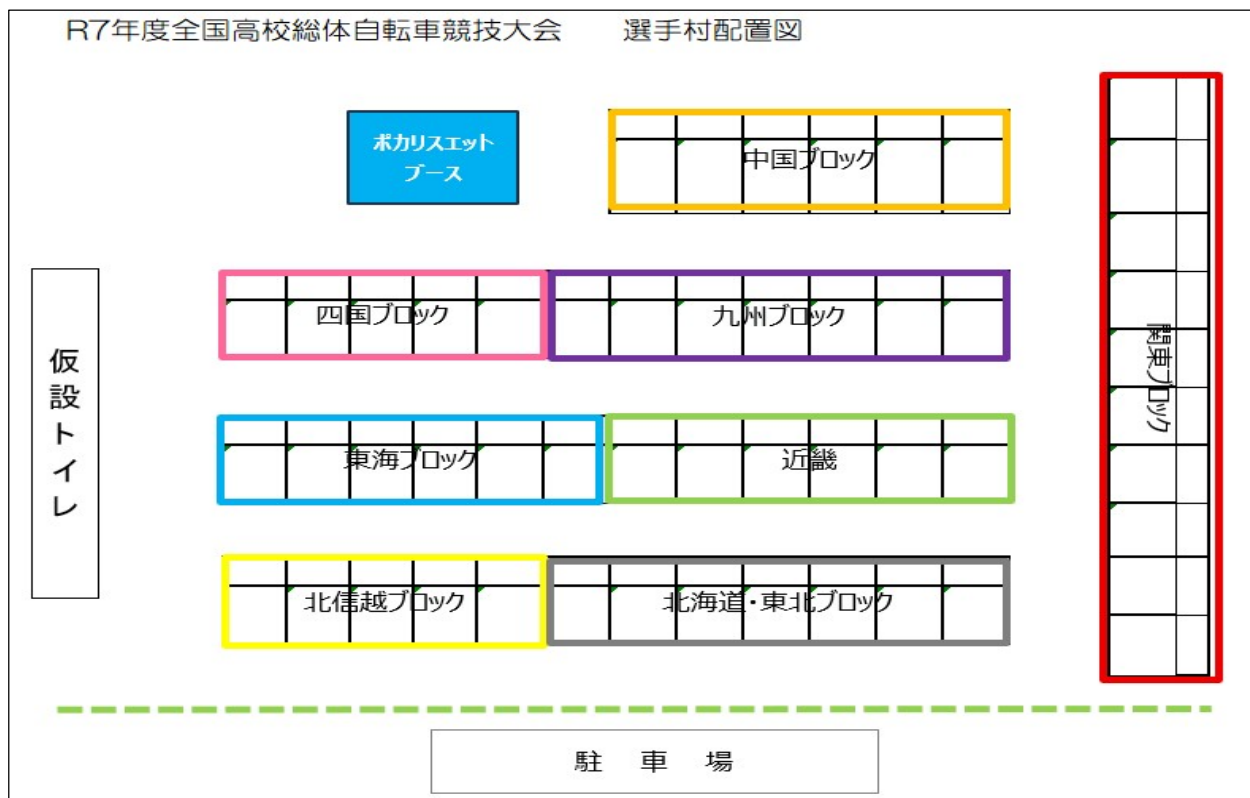
## 5. 競技日程

### <競技日程>

競技番号	種目名	備考	人数	組数	開始予定時刻
	【公式練習①】 7月29日(火) 【公式練習②】 7月30日(水)				8:00~12:30 8:00~12:30
	<b>【第1日目 7月31日(木)】 8時30分競技開始</b>				
1	女子1kmタイムトライアル決勝 (メダルセレモニー 女子1kmタイムトライアル)	(競技役員・補助員打合せ)	12	6	7:45 8:30
2	チームスプリント予選	上位4チームが各順位決定戦へ	27	14	9:05
3	4kmチーム・パーシュート予選	上位4チームが各順位決定戦へ	18	11	10:00
4	女子3kmインデヴィデュアル・パーシュート予選 (休憩)	上位4名が各順位決定戦へ	10	5	11:40 (30分) 12:50
5	女子スプリント予選	上位8名が1/4決勝へ	16	16	12:50
6	男子スプリント予選	上位12名が1/8決勝へ	31	31	
7	女子ケイリン1回戦	各組上位2名が1/2決勝へ	20	4	13:55
8	男子ケイリン1回戦 (休憩)	各組上位2名が1/4決勝へ	48	8	
9	男子スプリント1/8決勝	各組勝者が1/4決勝へ	12	6	15:40 (30分)
10	4km速度競走予選	各組上位4名が準決勝へ	50	5	16:10
11	男子ケイリン1回戦敗者復活戦	各組上位2名が1/4決勝へ	32	6	17:10
12	男子スプリント1/8決勝敗者復活戦 (競技役員・補助員打合せ)	各組勝者が1/4決勝へ	6	2	17:50 競技終了後 18:00
	<b>【第2日目 8月1日(金)】 8時30分競技開始</b>				
13	チームスプリント3-4位決定戦	(競技役員・補助員打合せ)	2	1	7:45
14	チームスプリント1-2位決定戦		2	1	8:30
15	女子3kmインデヴィデュアル・パーシュート3-4位決定戦		2	1	8:40
16	女子3kmインデヴィデュアル・パーシュート1-2位決定戦		2	1	
17	4kmチーム・パーシュート3-4位決定戦		2	1	9:00
18	4kmチーム・パーシュート1-2位決定戦 (メダルセレモニー チームスプリント、4kmチーム・パーシュート 女子3kmインデヴィデュアル・パーシュート)		2	1	
19	女子ケイリン1回戦敗者復活戦	各組上位2名が1/2決勝へ	12	2	9:40
20	男子ケイリン1/4決勝	各組上位3名が1/2決勝へ	28	4	9:55
21	女子スプリント1/4決勝(1回戦)	各組勝者が1/2決勝へ	8	4	10:20
22	男子スプリント1/4決勝(1回戦)	各組勝者が1/2決勝へ	8	4	
23	女子スプリント1/4決勝(2回戦)		8	4	
24	男子スプリント1/4決勝(2回戦)		8	4	
25	スクラッチ・レース予選	各組上位6名が決勝へ	51	3	11:25
26	女子スプリント1/4決勝(3回戦)	【距離 5km】	8	4	12:05
27	男子スプリント1/4決勝(3回戦) (休憩)		8	4	
28	女子ケイリン1/2決勝	各組1-3位が1-6位決定戦、各組4-6位は7-12位決定戦へ	12	2	13:00 (40分)
29	男子ケイリン1/2決勝	各組1-3位が1-6位決定戦、各組4-6位は7-12位決定戦へ	12	2	
30	女子スプリント1/2決勝(1回戦)		4	2	13:40
31	男子スプリント1/2決勝(1回戦)		4	2	
32	女子スプリント1/2決勝(2回戦)		4	2	
33	男子スプリント1/2決勝(2回戦)		4	2	
34	4km速度競走準決勝	各組上位5名が決勝へ	20	2	14:50
35	女子スプリント1/2決勝(3回戦)		4	2	15:10
36	男子スプリント1/2決勝(3回戦) (休憩)		4	2	
37	男子3kmインデヴィデュアル・パーシュート予選	上位4名が各順位決定戦へ	14	7	15:50 (30分)
38	男子ポイント・レース予選 (競技役員・補助員打合せ)	各組上位7名が決勝へ	48	3	16:40 17:50 競技終了後
	<b>【第3日目 8月2日(土)】 8時30分競技開始</b>				
39	女子ポイント・レース決勝	(競技役員・補助員打合せ)	14	1	7:45
40	男子ポイント・レース決勝	【距離 12km】 【距離 20km】	21	1	8:30
41	男子1kmタイムトライアル決勝 (メダルセレモニー 男女ポイント・レース)		23	12	10:00
42	男子3kmインデヴィデュアル・パーシュート3-4位決定戦		2	1	10:40
43	男子3kmインデヴィデュアル・パーシュート1-2位決定戦 (メダルセレモニー 男子1kmタイムトライアル、 男子3kmインデヴィデュアル・パーシュート)		2	1	
44	4km速度競走決勝		10	1	11:20
45	スクラッチ・レース決勝 (メダルセレモニー 4km速度競走、スクラッチ・レース) (休憩)	【距離 8km】	18	1	11:30
46	女子スプリント3-4位決定戦(1回戦)		2	1	(40分) 12:30
47	男子スプリント3-4位決定戦(1回戦)		2	1	
48	女子スプリント1-2位決定戦(1回戦)		2	1	
49	男子スプリント1-2位決定戦(1回戦)		2	1	
50	女子スプリント5-8位決定戦		4	1	
51	男子スプリント5-8位決定戦		4	1	
52	女子スプリント3-4位決定戦(2回戦)		2	1	
53	男子スプリント3-4位決定戦(2回戦)		2	1	
54	女子スプリント1-2位決定戦(2回戦)		2	1	
55	男子スプリント1-2位決定戦(2回戦)		2	1	
56	女子ケイリン7-12位決定戦		6	1	13:30
57	男子ケイリン7-12位決定戦		6	1	
58	女子ケイリン1-6位決定戦		6	1	
59	男子ケイリン1-6位決定戦		6	1	
60	女子スプリント3-4位決定戦(3回戦)		2	1	14:00
61	男子スプリント3-4位決定戦(3回戦)		2	1	
62	女子スプリント1-2位決定戦(3回戦)		2	1	
63	男子スプリント1-2位決定戦(3回戦) (メダルセレモニー 男女スプリント、男女ケイリン) (表彰 トラック総合)	(競技役員・補助員打合せ)	2	1	競技終了後 14:30 15:30
	<b>【第4日目 8月3日(日)】 8時30分競技開始</b>				
64	男子個人ロードレース(16.2km×5周 81.0km)	(ロード競技役員・補助員打合せ)	144	1	6:45
65	女子個人ロードレース(16.2km×2周 32.4km)		38	1	8:30
	表彰式・閉会式 (表彰 男女個人ロードレース ロード総合 学校対抗総合)	(ロード競技役員・補助員打合せ)			8:35 競技終了後 13:00



## 〈選手村ブロック割当図〉



## 7. 会場使用について（ADカード、使用上の注意事項）

### 〈トラック会場〉

- (1) 大会期間中はADカードの着用を義務付ける。ADカードを所持しない者は、選手村及びバンク内へは入れない。また、それ以外の管理エリアは関係者以外は立ち入りを禁止する。

緑	選手・監督・チーム関係者					
赤	競技役員					
ピンク	運営役員・補助員					
青	視察員・大会関係者 (管理エリア可)					
グレー	報道 (ビブス付), 警備, 売店					

- (2) 選手村および駐車場の利用時間は下記の通り。

7/28 (月) フリー練習	9:00~17:00	(会場設営関係で変更の場合あり)
7/29 (火) 公式練習	7:00~17:00	
7/30 (水) 公式練習	7:00~17:00	
7/31 (木) トラック1日目	6:30~19:00	
8/ 1 (金) トラック2日目	6:30~19:00	
8/ 2 (土) トラック3日目	6:30~17:00	
8/ 3 (日) ロードレース	6:00~17:00	

※夜間警備は7/28 (月) 17:00~ 8/3 (日) 7:00まで行う。

- (3) 7/28(月)より選手村を開放する。選手村はブロック毎に区分しているため、譲り合って使用すること。安全のための通路は必ず確保すること。
- (4) 応援・観客席はバック側スタンド、走路外周（1～2C, 3～4C）のテントを使用できるが、長時間場所を占有しないこと。
- (5) 施設内及びテント内のコンセントの使用は禁止する。発電機（ポータブル電源）の使用は、テント内での使用を認めるが、ガソリン使用の発電機は、テントエリア外の排気ガスの影響のない場所で使用すること。
- (6) チーム応援・横断幕、のぼり旗等を設置する場合は、バック側の指定された場所に設置すること。
- (7) 場内に設置されているゴミ箱は使用してよい。原則として各校で持ち帰ること。
- (8) 自転車保管所は設置しない。選手村は夜間警備を行うが、各校責任をもって管理すること。

〈ロード会場について〉

- (1) 宿舍と競技会場間の移動及びロード練習、コース下見の際には、常に交通規則を遵守するとともにヘルメットの着用を義務づける。
- (2) 監督・コーチは責任を持って指導すること。また、下見中の事故等は当事者同士で解決すること。
- (3) 選手間の接触・落車等による機材の破損についても、レース中の事故と同じ扱いとする。
- (4) コース下見中及びレース中のゴミの投げ捨ては厳禁とする。

**8. 公式練習日程（時間）**

(1) トラック公式練習日程

熱中症対策、会場機材の準備のため、概ね午前中だけの公式練習とする。

また、安全対策として、1グループ50名程度とし、人数を調整して再編成する場合がある。

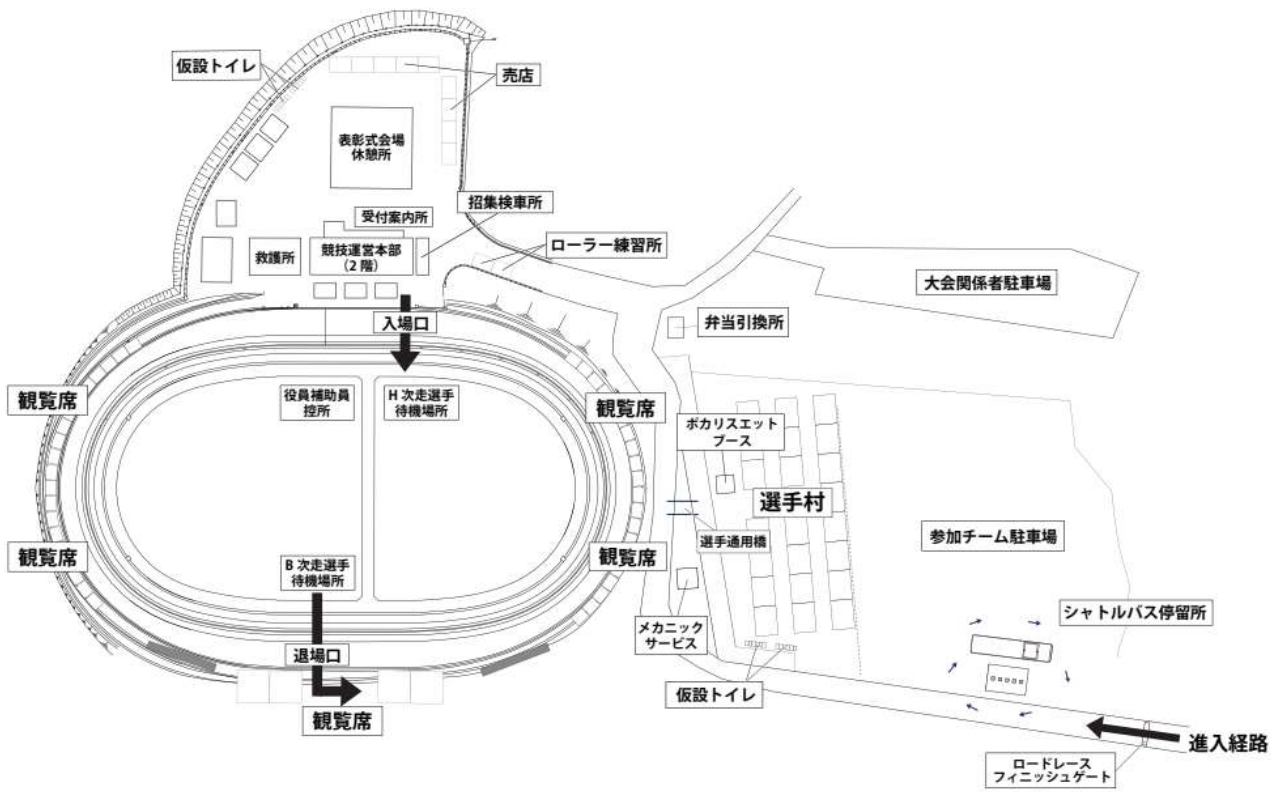
令和7年7月29日（火）			令和7年7月30日（水）		
1	8:00～ 8:25	① 北海道～福島（NO.1～48）	1	8:00～ 8:25	⑧ 熊本～沖縄
2	8:30～ 8:55	② 茨城～東京（NO.49～94）	2	8:30～ 8:55	⑦ 愛媛～熊本
3	9:00～ 9:25	③ 神奈川～静岡（NO.95～139）	3	9:00～ 9:25	⑥ 岡山～香川
4	9:30～ 9:55	④ 愛知～滋賀（NO.140～181）	4	9:30～ 9:55	⑤ 京都～島根
5	10:00～10:25	⑤ 京都～島根（NO.182～226）	5	10:00～10:25	④ 愛知～滋賀
6	10:30～10:55	⑥ 岡山～香川（NO.227～260）	6	10:30～10:55	③ 神奈川～静岡
7	11:00～11:25	⑦ 愛媛～熊本（NO.261～291）	7	11:00～11:25	② 茨城～東京
8	11:30～11:55	⑧ 熊本～沖縄（NO.292～325）	8	11:30～11:55	① 北海道～福島
9	12:00～12:25	⑨ 女子のみ	9	12:00～12:25	⑨ 女子のみ

- (2) 練習の際には監督、チームサポート、引率責任者のいずれかが選手とともに入場すること。
- (3) 入場はホーム側、退場はバック側より行うこと。入退場の時間は5分を設ける。
- (4) 役員の指示に従って速やかに移動し、入退場の際は運動靴とし、指示があるまで乗車しないこと。
- (5) 原則として男女混走での練習とする。女子選手で集団走行に慣れていない選手は、女子のみの練習時間帯を利用すること。スタンディング練習の時間は特別に設けないので、実施する際は十分注意して行うこと。
- (6) 練習中、競技中間わず、接触・落車等による機材の破損については、自己責任とする。
- (7) 走路保護の観点から過度なチェーンオイルの塗布は禁止する。
- (8) 走行中の選手は、通信機器の使用を禁止する。

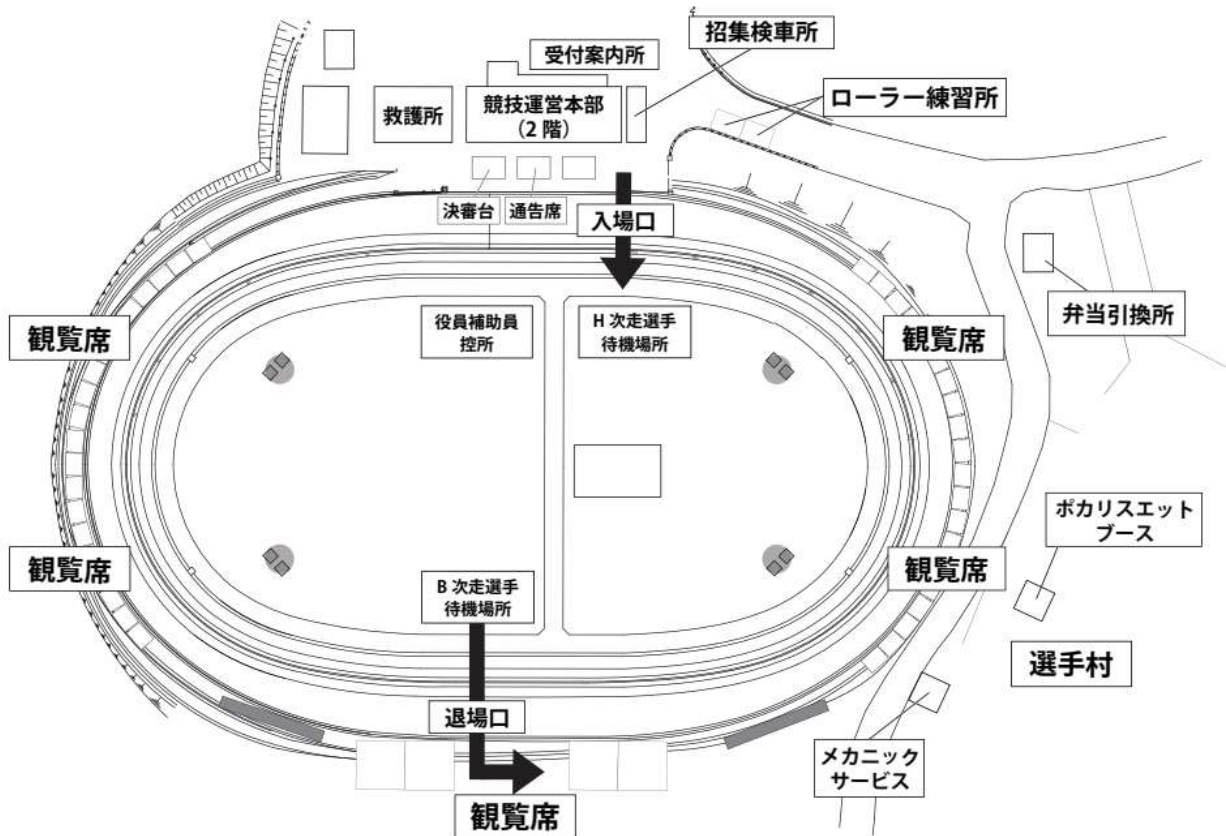
## 9. トラックレース走路配置図について

### 自転車競技大会 会場全体図

場所：倉吉自転車競技場



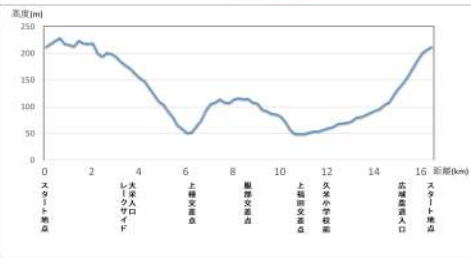
### トラックレース競技会場図



## 10. ロードレース会場について

令和7年度全国高校総体自転車競技ロードレース大会

2025年8月3日(日)開催



競技スケジュール ※1周あたり男子約26分、女子約30分で通過します。

実施種目	人数	開始～終了(予定)	周回数	走行距離	所要時間
男子	144名	8:30～11:30	5周	16.2×5=81.1km	2:25
女子	50名	8:35～10:10	2周	16.2×2=32.4km	1:25



## 11. 宿泊・弁当について

- (1) 貴重品の管理を徹底すること。また、器物の破損や紛失・持ち出しがないよう、十分注意すること。
- (2) 宿舎内はレーザーシューズでの歩行を禁止する。
- (3) 自転車保管については、宿舎と調整すること。(保管できない場合もある。)
- (4) 弁当については、弁当引換券と交換し、弁当の空き容器の回収は14:00までとする。  
食中毒防止の観点により、①回収の際、提供個数と弁当ガラの個数に相違がある場合、  
また②14:00 迄に弁当ガラの回収の確認ができない際は、JTB より確認の連絡が入ります。

会場	配布時間	回収時間	配布場所
競技場 (7/29~8/3)	11:30~13:00	11:30~14:00	会場弁当引換所 (小駐車場入口付近)
未来中心 (7/29~30)	11:30~13:00	11:30~14:00	未来中心入口横

## 12. 医療機関

救護体制について


期 日	7/29(火)	7/30(水)	7/31(木)	8/1(金)	8/2(土)	8/3(日)
スケジュール	公式練習	公式練習	トラック①	トラック②	トラック③	ロード
医 師	1名	1名	2名	2名	2名	3名
看護師	2名	2名	3名	3名	3名	4名

医療機関に受診の際は電話等で確認したうえでご利用ください。

受診する際は、健康保険証等、被保険者資格の確認ができるものを持参すること。

(マイナポータルに表示される被保険者資格情報のPDFファイルをあらかじめダウンロードしたものを準備しておくといいです。)

### 【医療機関案内】

情 報	連絡先 (電話番号、URL等)	
とっとりおとな救急ダイヤル (24時間受付 年中無休)	短縮ダイヤル #7119 上記でつながらない場合 0857-26-7990 (IP電話などの場合)	
とっとり子ども救急ダイヤル (24時間受付 年中無休) ※概ね15歳未満	短縮ダイヤル #8000	
医療情報ネット (ナビイ)	<a href="https://www.iryuu.teikyouseido.mhlw.go.jp/znk-web/juminkanja/S2310/initialize?pref=31">https://www.iryuu.teikyouseido.mhlw.go.jp/znk-web/juminkanja/S2310/initialize?pref=31</a>	

### 【救急告示病院（中部）】

医療機関	所在地	連絡先
鳥取県立厚生病院	倉吉市東昭和町150番地	0858-22-8181
野島病院	倉吉市瀬崎町2714番地1	0858-22-6231
清水病院	倉吉市宮川町129番地	0858-22-6161

### 【休日診療所】

医療機関	所在地	連絡先	診療科目	診療時間
休日急患診療所	倉吉市旭田町18番地	0858-22-5780	内科・小児科	9:00～ 21:00
鳥取県中部口腔衛生センター	倉吉市東巖城68番地	0858-22-5472	歯科	9:00～ 13:00

### 13. 荷物輸送について

- (1) 競技会場での荷物の受取りを行うので、競技場への配送を希望する場合は、指定された記入方法で送り状をつくり、発送すること。**（専門部HPに記入方法の詳細掲載）**なお、宿舎への配送を希望する場合は、事前に宿舎と調整すること。
- (2) 競技会場での荷送り（臨時宅配受付所）は設置しないので、各学校で対応すること。  
（高価機材に保険料を掛ける場合は、店舗でないと受付できないため。）
- (3) 機材輸送に宅配便を利用する場合は、輸行バックは使用せず、段ボール箱等を利用し梱包材や養生材で機材をしっかりと保護して、配送中での機材損傷などのトラブルが起きないように注意すること。  
万が一、配送中の破損等の事故に対して、主催者側はその責任を負わない。  
（昨今、配送中における機材損傷に起因したトラブル事案が発生しており、配送業者が配送を断るケースもあるようです。くれぐれも丁寧かつ厳重な梱包をお願いいたします。）  
〈参考情報〉  
※【シクロエクスプレス】 <https://cycloexpress.co.jp/>  
※専門部HP掲載：機材輸送に関するご連絡（大会実行委員会より）

### 14. 大会本部（問合せ先）

〈トラック&ロード会場〉 令和7年度全国高等学校総合体育大会自転車競技大会

倉吉市・北栄町実行委員会事務局 競技担当 河田 拓也

倉吉市堺町2-253-1 倉吉市役所観光交流課内 TEL：0858-27-1625

大会期間中：代表TEL（未定）

## 競技運営・確認事項・大会特別規則

### 01 競技運営

#### (1) 競技規則

(公財) 日本自転車競技連盟競技規則（最新版）及び大会特別規則に則り競技を実施する。なお、全国高体連専門部ホームページ（<http://www.hs-cycling.com/>）からダウンロードできる最新の競技規則解説を監督および競技者は熟読しておくこと。

#### (2) 主要競技役員

競技運営委員長：中梶 秀則

総務委員長：塚崎 邦嗣

コミセール・パネル：

トラック 高畑 秀規（PCP），坂井田米治，馬場 秀朋，山口 智哉，是永 一

ロード 高畑 秀規（PCP），棟久 明博，馬場 秀朋，山口 智哉，是永 一

### 02 大会特別規則（及び競技運営確認事項）

#### (1) 記録の配信

ア スタートリスト，リザルト等のコミュニケは記録速報板に掲示するので配布しない。

イ すべてのコミュニケはX（旧 Twitter）にて配信する。



ウ リザルトは，大会モバイルサイトに随時アップする。アドレス等詳細は，プログラムに掲載する。

#### (2) ヘルメット

ア 選手は J C F 公認および J K A 認定（競輪用）ヘルメットを練習時も含め使用すること。公認シールが貼付されていないヘルメット，劣化・破損が確認されるヘルメット等の使用は認めない。

イ あごひもが緩んでいる状態での使用は認めない。（装着時にあごとあごひもの間隔は指二本程度まで）

ウ J C F 公認条件に「タイムトライアル系の競技においてのみ使用できる物」と注釈がついている製品は，下記の種目の競技時のみ使用を認める。

① スプリント予選（200mタイムトライアル） ②タイムトライアル ③インディヴィデュアル・パーシュート

④チームスプリント ⑤チーム・パーシュート

#### (3) ヘルメットカバー

ア トラック・レースのケイリン，ポイント・レース，スクラッチ・レース，4km速度競走で使用するのでヘルメットカバーを装着することが可能なヘルメットを準備すること。**大会特別規則**

上記種目については，マグネット等で装着するシールドの使用は脱落防止のため禁止する。**大会特別規則**

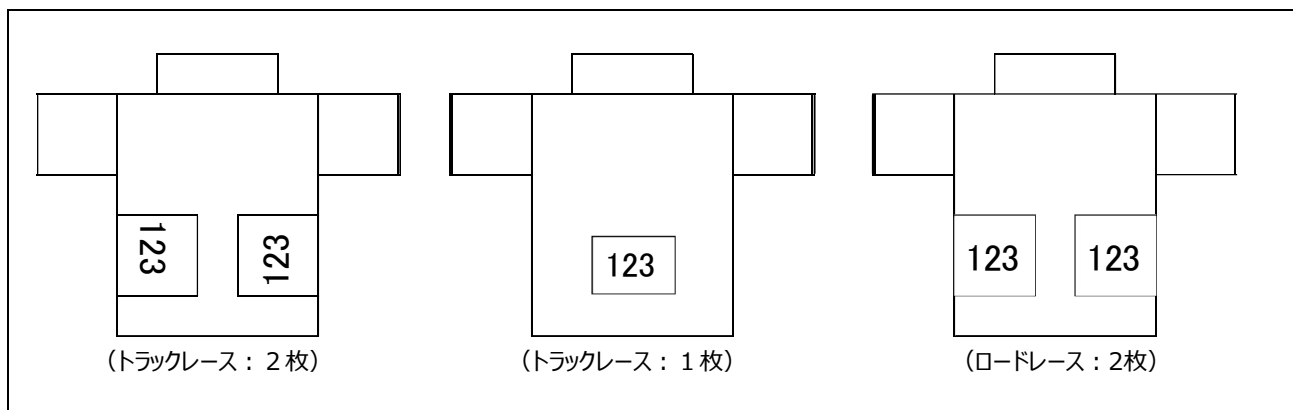
イ トラック・レースのヘルメットカバー配付は招集所で行う。回収についてはフィールド内中央付近に回収かごを設置する。

#### (4) ボディ・ナンバー（ゼッケン）装着方法

ア タイムトライアル，インディヴィデュアル・パーシュート，チームスプリント，チーム・パーシュートについては1枚

でもよい。1枚の場合は腰部中央に取り付ける。それ以外の種目については、5cm程度の間隔を空け、後方から読み取れる状態で2枚腰部に付けること。

- イ スプリント・ケイリンは予選から2枚付けること。
- ウ ゼッケンは折り曲げたり切ったりしてはならない。
- エ 透明ポケットにゼッケンを収納するタイプのユニフォームにおいては、タイム系種目のみ使用を認め、競走系種目に出場する場合は、ポケットの外側にゼッケンを取り付けること。
- オ ロード・レースでは、フレームプレートを**右側**から確認できるように装着する。



〈トラックレース〉

男子：白色地に黒色数字

女子：ピンク色地に黒色数字

〈ロードレース〉

男子：黄色地に黒色数字

女子：ピンク色地に黒色数字

カ **ロードレースで、12速ホイールを使用する選手は、各自でゼッケンにマークを施すこと。**大会特別規則

#### (5) 映像記録装置

**個人情報保護の観点から自転車への装着を認めない。**大会特別規則

#### (6) 装備

レインジャケットは、チームのジャージと同色で下が透けて見えるか、または前面と背面にチームの名称もしくはロゴを表示していなければならない。チーム名またはロゴのサイズは、高さか幅のいずれかが少なくとも20cm以上とする。

#### (7) アームウォーマーおよびニーウォーマー

身体保護のため気象条件により着用を許可する場合があるが、所属チーム名または製造メーカー名以外の表示がある場合は使用することができないので注意すること。

### 03 トラック・レース

#### (1) 禁止事項

ア 走路保護のため、チェーンオイルの過度な塗布、アップオイル等を体に塗ることおよびレーサーシューズでの走路の歩行を禁止する。

イ 指定されたエリア以外での選手ピット設営は禁止する。

ウ **競走種目における競技中のハンドル持ち替えは単独で走行している場合にのみ許容する。**大会特別規則

エ **フィニッシュライン直前・直後における片手離しは禁止する。**大会特別規則

## (2) 走路入退場方法 (選手・監督等)

ホーム側を入場口, バック側を退場口とする。

## (3) 招集・自転車検査

- ア 招集・自転車検査所はホーム側入場口手前に設置し, 出走および装備の確認, 並びに自転車検査を実施する。
- イ 招集および自転車検査は各自の出走予定時刻の15分前までに完了させること。
- ウ チームスプリントおよびチーム・パーシュートの出場選手は以下の時刻までに招集所に申請すること。  
チームスプリント 【予選】7/31 (木) 8:30 【順位決定戦】8/1 (金) 8:00  
チーム・パーシュート 【予選】7/31 (木) 9:30 【順位決定戦】8/1 (金) 8:30
- エ 検車エリアからピット側へ出た自転車は, 再入場時であっても自転車検査の対象となる。
- オ スプリント1/4 決勝以降と順位決定戦 (5-8 位決定戦除く) については, フィールド内指定場所でのローラーを用いてのクールダウンを認める。
- カ 競技終了後, 指示を受けた競技者は, 自転車サイズおよび装備の (靴下長含む) のチェックを受けること。

## (4) スタート方法

- ア スタートに間に合わない場合は, 出走することができない。スペアホイールや工具等を必ず準備しておくこと。イ 発走機 (スターティング・マシーン) 使用種目

タイムトライアル, インディヴィデュアル・パーシュートとチームスプリント, チーム・パーシュートの第一走者については発走機を使用する。発走機への自転車セッティングは原則として各チームスタッフが行うこと。

**スタートは, ホーム・バック双方の準備が完了してから20秒のカウントダウンとする。大会特別規則**

- ウ ホルダー  
発走機を使わない種目は, 4km速度競走を除き各チームのスタッフがホルダーを務める。その際, 選手が有利になることを目的として前方へ押し出さないこと。
- エ ポイント・レースおよびスクラッチ・レース  
スタート位置は下図を参考にすること。選手は安全地帯 (退避路) で乗車し, 各チームのホルダーに支えられた状態で発走員の指示により先着順でスタート位置につく。ヘルメットカバー番号奇数の選手がインレーン, 偶数の選手がアウトレーンとし, ヘルメットカバーが1番の選手は, インレーンの先頭からスタートする。1周回の競技外周回の後, ピストルの合図で正式スタートとする。大会特別規則



## (5) タイムトライアル

- ア 欠場者及び機材トラブルなどの理由から同じ組の選手が出走できない場合は、単独発走となる。  
ただし、同様の選手が複数いる場合は出走番組が変更となる場合もある。

## (6) インディヴィデュアル・パーシュート

- ア 予選の上位1・2位で1-2位決定戦，3・4位で3-4位決定戦を行う。また，予選のタイムにより5～8位を決定する。  
イ 予選では追い付きが発生してもタイム測定のために完走すること。

## (7) ケイリン

- ア ペーサはスプリンター・ラインの内側を走り，スタート時は30km/h，フィニッシュ2周半前のバックセンターラインを過ぎてトラックを離れるまでに，徐々に50km/hまで加速する。

女子のそれぞれの速度は，25km/hと45km/hとする。 **大会特別規則**

- イ ペーサ離脱後は最終スプリント状態とみなすので，各自の走行ラインを厳守すること。 **大会特別規則**

## (8) ポイント・レース

**【男子】予選12km，決勝20kmで実施する。** **大会特別規則**

**【女子】決勝12kmで実施する。** **大会特別規則**

## (9) スクラッチ・レース

**予選5km（15周），決勝8km（24周）で実施する。** **大会特別規則**

## (10) 勝ち上がり方法

### ア スプリント

【男子】予選タイム上位12名を勝ち上がりとして選出する。

競技順は1／8決勝，1／8決勝敗者復活戦（ここまで1回戦制）

1／4決勝（以後5-8位決定戦以外は2回戦制とする。）

1／2決勝，各順位決定戦を行う。 **大会特別規則**

【女子】予選タイム上位8名を勝ち上がりとして選出する。

競技順は1／4決勝（以後5-8位決定戦以外は2回戦制）

1／2決勝，各順位決定戦とする。 **大会特別規則**

### イ ポイント・レース

【男子】各組予選（組数3）より上位7名を選出し，決勝（21名）を実施する。

【女子】決勝（14名）を実施する。

### ウ スクラッチ・レース

【男子】各組予選（組数3）より上位6名を選出し，決勝（18名）を実施する。

### エ ケイリン

組数・人数，勝ち上がり方法は以下の通りとする。

【男子】

1回戦（48名）：8組（6名）各組上位2名は1／4決勝へ

1回戦敗者復活戦（32名）：6組（5～6名）各組上位2名は1／4決勝へ

1／4決勝（28名）：4組（7名）各組1-3位は1／2決勝（12名）へ

1／2決勝（12名）：2組（6名）各組1-3位は1-6位決定戦，4-6位は7-12位決定戦へ

順位決定戦（12名）：1-6位決定戦（6名），7-12位決定戦（6名）

**【女子】**

1回戦（20名）：4組（5名）各組上位2名は1／2決勝へ

1回戦敗者復活戦（12名）：2組（6名）各組上位2名は1／2決勝へ

1／2決勝（12名）：2組（6名）各組上位1-3位は1-6位決定戦，4-6位は7-12位決定戦へ  
順位決定戦 1-6位決定戦（6名），7-12位決定戦（6名）

**オ 4km速度競走**

**【男子】 予選**（50名）：5組（10名）各組上位4名は準決勝へ

**準決勝**（20名）：2組（10名）各組上位5名は決勝へ

**決勝**（10名）

**(10) フィールド内での指示**

ア パーシュート種目については1コーナー付近に1名のみ認める。

イ 競走系種目はポイントレースのみバック側インフィールドの指定場所に1名のみ認める。

**(11) コーナー・ラバーパッド**

ア スタンディングスタートによる種目は，コーナーの入り口から出口まで5m毎に設置する。

**(12) ポイント・レース，スクラッチ・レース中のスペアホイール・バイク待機所**

ア フィールド内の中央走路付近とする。

**(13) スタンディングスタート種目の再スタートについて**

ア **認められない事故の場合を含み，1回に限り再スタートを認める。** 大会特別規則

イ 4km速度競走については競技規則通りとする。

## 04 ロード・レース

### (1) 予備登録選手への変更

- ア 日時：8月2日（土） 15：00まで
- イ 場所：倉吉自転車競技場 招集・検車テント（トラックと同じ場所）

### (2) スタート・シート, 自転車検査, 計測チップ動作確認

- ア 日時：8月3日（日） 7：00～8：00
- イ 場所：招集・検車テント（トラックと同じ場所）
- ウ 方法：出走する本人がスタート・シートにサインを行うこと。レース前に自転車の検車, 計測チップの動作確認を行う。装備の不備・自転車のサイズ違反等はレース終了後であってもペナルティの対象となるので各自の責任でレースに臨むこと。

### (3) ギア比

U 17カテゴリーに該当する選手のギア比の推奨値は適用しない。

### (4) 集合整列, スタート地点移動, スタート時刻

【男子】8：10集合・整列 → 8：15スタート地点移動 → 8：30スタート

【女子】8：10集合・整列 → 8：15スタート地点移動 → 8：35スタート

選手は集合場所（フィニッシュゲート後方駐車場横道路）に整列した後、女子・男子の順にスタート地点へ移動し、整列完了する。安全管理のためスタート地点にはチームスタッフは同行できない。

### (5) スタート位置

前年度全国高校総体および選抜大会のロードレース入賞者, および主催者推薦選手をシードして前列に、その後方に開催地選手が並ぶ。その他の選手は以降抽選順とする。

### (6) 距離およびスタート方式

- ア 距離は、【男子】16.2km×5周 = 81.0km, 【女子】16.2km×2周 = 32.4km
- イ スタートは号砲による一斉スタートとする。

### (7) 補給所

- ア 飲食物補給エリア  
チーム補給エリアをスタート地点(第1関門所)手前500～300m付近の左側に設ける。  
オフィシャル補給エリアを残り8km手前の左側に設ける。
- イ 飲食物補給員数  
補給員の人数は各学校の参加選手を上限とし、補給員はIDカードを必ず着用すること。
- ウ 飲食物の補給  
男女ともに、最終周回以外の補給を認める。
- エ 投棄エリア（グリーンゾーン）  
飲食物補給エリア前後の左側に設置する。
- オ チームからの機材補給については、チーム補給所エリアの終点付近とする。（機材のみ）

### (8) タイムアウト

- ア 関門所：スタート地点（コントロールライン）及びオフィシャル補給エリアの2ヶ所に設置する。
- イ 運用：8位を含む集団より概ね5分以内に関門所を通過できない場合は競技から除外する。  
ただし、レースの状況により相当時間の遅れが見込まれる選手も同様とする。  
失格となった競技者は、ボディ・ナンバー1枚と計測チップを外し、関門審判員に渡す。

**(9) 機材サポートとインフォメーション**

- ア ニュートラルカー, ニュートラルバイク, インフォバイク, ブラックボード (BB) バイクを主催者で準備する。
- イ ディスクブレーキ対応のホイールの規格は次の通りとする。  
 フラットマウント方式 12mm スルーアクスル リアエンド幅: 142mm  
 ローター径: フロント 160mm, リア 140mm
- ウ 提供を受けた機材は, フィニッシュ後直ちに招集・検査所へ返却すること。

**(10) 計測チップの返却**

- ア 日時: 8月3日(日) レース終了後
- イ 場所: レース終了後, 直ちに招集・検査所まで返却のこと。計測チップを紛失・破損した場合は実費を請求する。

**計測タグの上にカバー(チューブ)を取り付ける方へ**

カバーは少し傷がつくと一気に破れます。  
**計測タグは必ずニッパー等で傷をつけて固定してください。**  
 タイラップで固定する場合は、ニッパーでの切断面でカバーに傷がつく場合がありますので注意してください。  
 カバーはその上から取り付けてください。

**計測タグ取り付け方法**

・計測タグが付いていないとタイムが記録されません。  
 ※所定の位置にしっかりと固定して落とさないようにご注意ください。

**取り付け方法**

計測タグを「フロントホーク」に取り付けてください(左右どちらでも可)。  
 下図の★の位置に、タイラップで固定して取り付けください。

**【この注意】**  
 計測タグは、サイクルコンピュータのセンサーを装着しているホークの**反対側**に取り付けてください。センサーと計測タグを近くに取り付けると、どちらも作動しなくなる場合があります。

**テープで固定する前に計測タグの向きを再確認して下さい。**

計測タグが縦向き  
(フィニッシュで検出できません。)

計測タグが横向き

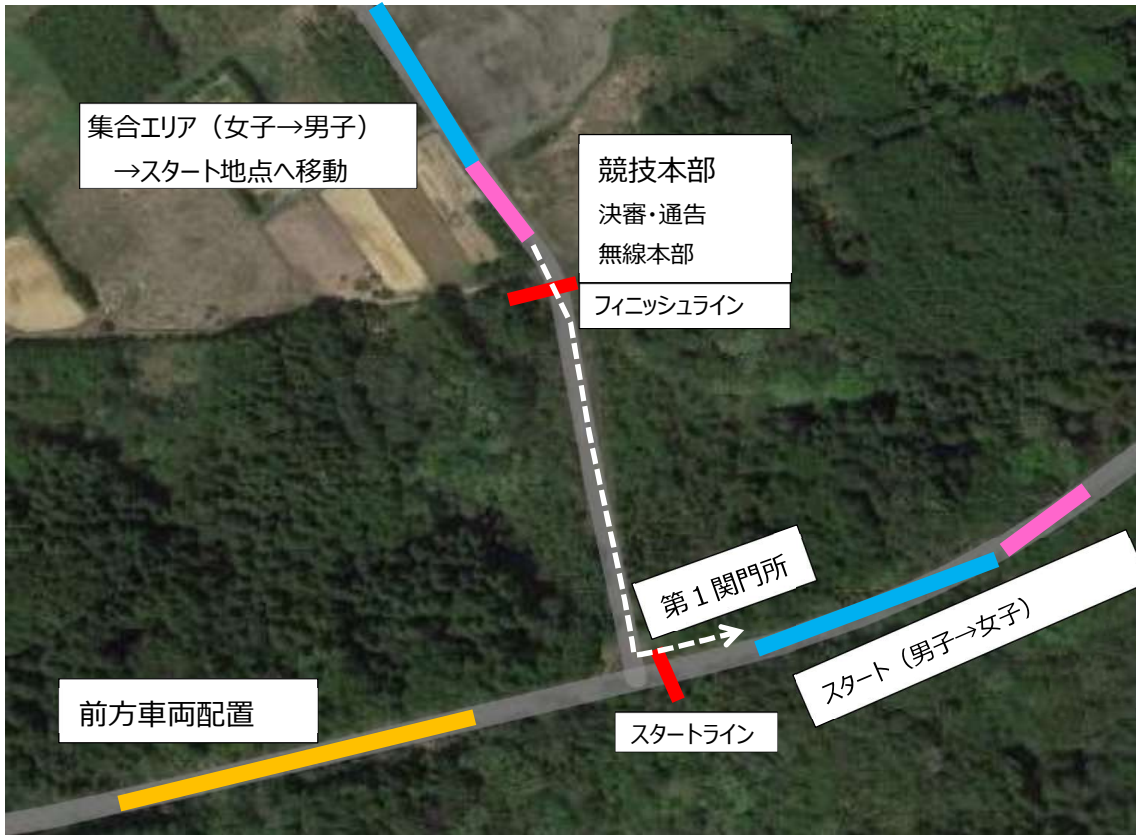
取り付けの手順

- ① タグ裏面にあるゲタ状台座の穴に写真のようにタイラップを通します。
- ② フロントホークに装着しタイラップの細い先端を穴に通して強く引きます。
- ③ しっかり固定するまでタイラップを引き、ずれたりしないが確認します。
- ④ 固定したら余分なタイラップをニッパーなどで切り取ってください。

●レースが終了したら、計測タグは必ず返却してください。

〈ロードコース 各ポイント説明〉

スタート時（集合場所～スタート地点）



第1関門所，補給エリア，フィニッシュ地点（最終回は競技場へ右折してフィニッシュ）



## 第2関門所，オフィシャル補給エリア




## コース注意箇所

- ① スタートから3km手前付近 広域農道からレークサイド大栄方面への右折箇所  
直線的な長い下り坂でかなりのスピードがでている箇所で、注意して右折すること。



- ② スタート地点から5km付近 下り坂後の、農道と県道の交差点の右折箇所  
交差点は「一時停止」箇所、コース下見の際は必ず止まること。レース時は、注意して右折すること。



フィニッシュ地点

